



Diário Oficial do **MUNICÍPIO**

Prefeitura Municipal de Itabela

1

Sexta-feira • 28 de Maio de 2021 • Ano • Nº 3019

Esta edição encontra-se no site oficial deste ente.

Prefeitura Municipal de Itabela publica:

- Relatório Resumido de Execução Orçamentária – 2º Bimestre de 2021.

TRANSPARÊNCIA
AUTONOMIA **OFICIALIDADE**

Imprensa Oficial. Tá aqui, tá legal.

Lei exige que todo gestor publique seus atos no seu veículo oficial para que a gestão seja mais transparente. A Imprensa Oficial cumpre esse papel.

Imprensa Oficial
a publicidade legal
levada a sério


Relatório Resumido da Execução Orçamentária


PREFEITURA MUNICIPAL DE ITABELA
Relatório Resumido da Execução Orçamentária
DEMONSTRATIVO DA PROJEÇÃO ATUARIAL DO REGIME PRÓPRIO DE PREVIDÊNCIA DOS SERVIDORES
Orçamento da Seguridade Social
2021 A 2055


LRF, art. 53, § 1º, inciso II - Anexo X

R\$ 1,00

Exercício	RECEITAS PREVIDENCIÁRIAS (b)	DESPESAS PREVIDENCIÁRIAS (c)	RESULTADO PREVIDENCIÁRIO (d)=(a+b-c)	SALDO FINANCEIRO DO EXERCÍCIO (e)=(“e” exerc. Anterior)+(d)
2021	0,00	0,00	0,00	0,00


Luciano Francisqueto
Prefeito Municipal


MARCELO COMÉRIO
Controlador Interno


Alexander Moreira Santana
Contador
CRC/BA 18.121

PREFEITURA MUNICIPAL DE ITABELA

DEMONSTRATIVO SIMPLIFICADO DO RELATÓRIO RESUMIDO DA EXECUÇÃO ORÇAMENTÁRIA

ORÇAMENTO FISCAL DE DA SEGURIDADE SOCIAL

JANEIRO ABRIL 2021/ BIMESTRE MARÇO-ABRIL

RREO - Anexo 14 (LRF, Art. 48)

Em Reais.

BALANÇO ORÇAMENTÁRIO		Até o Bimestre		
RECEITAS				
Previsão Inicial				88.424.370,00
Previsão Atualizada				88.424.370,00
Receitas Realizadas				30.768.581,89
Déficit Orçamentário				0,00
Saldos de Exercícios Anteriores (Utilizados para Créditos Adicionais)				0,00
DESPESAS				
Dotação Inicial				88.424.370,00
Créditos Adicionais				0,00
Dotação Atualizada				88.424.370,00
Despesas Empenhadas				47.799.042,39
Despesas Liquidadas				29.874.860,17
Despesas Pagas				16.096.431,27
Superávit Orçamentário				893.721,72
DESPESAS POR FUNÇÃO/SUBFUNÇÃO		Até o Bimestre		
Despesas Empenhadas		47.799.042,39		
Despesas Liquidadas		29.874.860,17		
RECEITA CORRENTE LÍQUIDA - RCL		Até o Bimestre		
Receita Corrente Líquida		93.944.690,70		
RECEITAS E DESPESAS DO REGIME PRÓPRIO DE PREVIDÊNCIA DOS SERVIDORES		Até o Bimestre		
Regime Próprio de Previdência dos Servidores - PLANO PREVIDENCIÁRIO				
Receitas Previdenciárias Realizadas		0,00		
Despesas Previdenciárias Liquidadas		175.393,04		
Resultado Previdenciário		0,00		
Regime Próprio de Previdência dos Servidores - PLANO FINANCEIRO				
Receitas Previdenciárias Realizadas		0,00		
Despesas Previdenciárias Liquidadas		0,00		
Resultado Previdenciário		0,00		
RESULTADOS PRIMÁRIO E NOMINAL		Meta Fixada no AMF da LDO (a)	Resultado Apurado até o Bimestre (b)	% em relação à meta (b/a)
Resultado Primário - Acima da Linha		0,00	2.048.937,29	0,00
Resultado Nominal - Acima da Linha		0,00	2.188.263,30	0,00
RESTOS A PAGAR A PAGAR POR PODER E MINISTÉRIO PÚBLICO		Inscrição	Cancelamento até o bimestre	Pago até o bimestre Saldo a pagar
RESTOS A PAGAR PROCESSADOS				
Poder Executivo		0,00	0,00	120.768,34 -120.768,34
Poder Legislativo		0,00	0,00	0,00 0,00
Poder Judiciário		0,00	0,00	0,00 0,00
Ministério Público		0,00	0,00	0,00 0,00
RESTOS A PAGAR NÃO PROCESSADOS				
Poder Executivo		0,00	0,00	99.820,00 -99.820,00
Poder Legislativo		0,00	0,00	0,00 0,00
Poder Judiciário		0,00	0,00	0,00 0,00
Ministério Público		0,00	0,00	0,00 0,00
Defensoria Pública		0,00	0,00	0,00 0,00
Total		0,00	0,00	220.588,34 -220.588,34
DESPESAS COM MANUTENÇÃO E DESENVOLVIMENTO DO ENSINO		Valor apurado até o bimestre	% Mínimo a aplicar no exercício	Limites Constitucionais Anuais % Aplicado até o bimestre
Mínimo Anual de <18% / 25%> das Receitas de Impostos na Manutenção e Desenvolvimento do Ensino		15.158.655,28	<18% / 25%>	- 32,52
Mínimo Anual de 60% do FUNDEB na Remuneração do Magistério com Ensino Fundamental e Médio		-	60%	- -
Mínimo Anual de 60% do FUNDEB na Remuneração do Magistério com Educação de Jovens e Adultos		9.859.603,91	60%	- 114,91
Complementação da União ao FUNDEB			R\$ 4.500.000,00	
RECEITAS DE OPERAÇÕES DE CRÉDITO E DESPESAS DE CAPITAL		Valor Apurado Até o Bimestre	Saldo a Realizar	
Receitas de Operações de Crédito			0,00	30.000,00
Despesa de Capital Líquida			2.918.504,32	2.629.517,68

PREFEITURA MUNICIPAL DE ITABELA

DEMONSTRATIVO SIMPLIFICADO DO RELATÓRIO RESUMIDO DA EXECUÇÃO ORÇAMENTÁRIA

ORÇAMENTO FISCAL DE DA SEGURIDADE SOCIAL

JANEIRO ABRIL 2021/ BIMESTRE MARÇO-ABRIL

RREO - Anexo 14 (LRF, Art. 48)

Em Reais.

PROJEÇÃO ATUARIAL DOS REGIMES DE PREVIDÊNCIA	Exercício	10º Exercício	20º Exercício	35º Exercício
Plano Previdenciário	-	-	-	-
Receitas Previdenciárias	-	-	-	-
Despesas Previdenciárias	-	-	-	-
Resultado Previdenciário	-	-	-	-
Plano Financeiro	-	-	-	-
Receitas Previdenciárias	-	-	-	-
Despesas Previdenciárias	-	-	-	-
Resultado	-	-	-	-
RECEITA DA ALIENAÇÃO DE ATIVOS E APLICAÇÃO DOS RECURSOS	Valor Apurado Até o Bimestre		Saldo a Realizar	
Receita de Capital Resultante da Alienação de Ativos				
Aplicação dos Recursos da Alienação de Ativos				
DESPESAS COM AÇÕES E SERVIÇOS PÚBLICOS DE SAÚDE	Valor Apurado até o bimestre	Limites Constitucionais Anuais		
		% Mínimo a aplicar no exercício	% Aplicado até o bimestre	
Despesas Próprias com Ações e Serviços Públicos de Saúde	18.066.463,43	15%	30,84	
DESPESAS DE CARATER CONTINUADO DERIVADAS DE PPP CONTRATADAS	VALOR APURADO NO EXERCÍCIO CORRENTE			
Total das Despesas/RCL (%)				


FONTE: Sistema ST Consultoria Eireli, Unidade Responsável: PREFEITURA MUNICIPAL DE ITABELA.
Emissão: 28/05/2021, às 09:37:37.

NOTA:



Luciano Francisqueto
Prefeito Municipal

MARCELO COMÉRIO
Controle Interno



Alexander Moreira Santana
Contador
CRC/BA 18.121