



Diário Oficial do **MUNICÍPIO**

Prefeitura Municipal de Itabela

1


Sexta-feira • 29 de Maio de 2020 • Ano • Nº 2672

Esta edição encontra-se no site oficial deste ente.

Prefeitura Municipal de Itabela publica:

- Republicação do Anexo 3 do Relatório Resumido da Execução Orçamentária- 2º Bimestre 2020.
- Republicação do anexo 1 do Relatório de Gestão Fiscal - 1º Quadrimestre 2020.
- Audiência Pública- Avaliação das Metas Fiscais- I Quadrimestre de 2020.

Imprensa Oficial



Gestão transparente.
Os atos do gestor são publicados
no Diário Oficial próprio do município.

autonomia
Modernidade
Transparência

Relatório Resumido da Execução Orçamentária

PREFEITURA MUNICIPAL DE ITABELA
RELATÓRIO RESUMIDO DA EXECUÇÃO ORÇAMENTÁRIA
DEMONSTRATIVO DA RECEITA CORRENTE LÍQUIDA
ORÇAMENTO FISCAL E DA SEGURIDADE SOCIAL
MAIO/2019 A ABRIL/2020

RREO - Anexo 3 (LRF, Art 53, inciso I)

Em reais.

ESPECIFICAÇÃO	EVOLUÇÃO DA RECEITA REALIZADA NOS ÚLTIMOS 12 MESES												TOTAL (ÚLTIMOS 12 MESES)	PREVISÃO ATUALIZADA <2020>
	05/2019	06/2019	07/2019	08/2019	09/2019	10/2019	11/2019	12/2019	01/2020	02/2020	03/2020	04/2020		
RECEITAS CORRENTES (I)	7.161.848,03	6.438.629,82	19.183.933,32	6.606.731,13	6.377.799,23	6.651.115,97	6.441.193,42	12.276.163,43	6.757.487,61	8.310.685,12	5.858.918,57	5.549.429,62	100.613.935,27	91.040.205,00
Impostos, Taxas e Contribuições de Melhoria	224.279,00	397.469,72	278.564,98	493.192,97	371.987,50	413.981,38	263.379,96	526.291,94	456.600,86	413.118,95	537.438,50	203.593,07	4.569.898,83	3.836.485,00
IPTU	17.762,60	13.177,19	5.895,29	11.232,66	11.175,61	10.902,60	11.599,44	8.226,61	5.850,23	16.477,88	38.296,80	28.426,12	179.023,03	313.690,00
ISS	109.205,51	117.046,39	217.741,31	115.708,56	89.848,18	208.440,80	83.189,22	440.894,73	118.014,06	199.232,74	101.920,45	74.979,10	1.894.219,05	1.325.805,00
ITBI	390,00	16.440,00	15.035,76	12.375,00	13.050,00	11.888,69	5.854,32	3.680,00	92.850,00	5.850,00	23.400,00	0,00	200.813,77	185.990,00
IRRF	81.116,14	232.746,60	19.361,08	341.805,15	227.751,69	98.848,50	137.020,03	64.491,88	183.005,35	177.095,47	360.577,21	85.373,09	2.009.192,69	1.846.000,00
Outros Impostos, Taxas e Contribuições de Melhoria	15.804,75	18.059,54	20.531,54	12.073,60	30.162,02	25.900,79	15.716,45	8.998,72	56.881,22	54.462,86	13.244,04	14.814,76	286.650,29	365.000,00
Contribuições	448.163,94	434.875,80	563.088,41	488.305,70	432.344,83	530.923,49	25.514,98	1.054.197,22	273.880,55	980.181,05	38.720,33	506.428,61	5.776.624,91	8.336.000,00
Receita Patrimonial	104.751,80	77.122,07	119.184,38	140.745,66	99.556,16	89.350,79	61.988,05	56.304,88	46.753,24	35.527,91	24.977,88	19.001,15	875.264,47	76.600,00
Rendimentos de Aplicação Financeira	104.751,80	77.122,07	119.184,38	140.745,66	99.556,16	89.350,79	61.988,05	56.304,88	46.753,24	35.527,91	24.977,88	19.001,15	875.264,47	76.600,00
Outras Receitas Patrimoniais	0,00	0,00	0,00	0,00	0,00	0,00	0,00	0,00	0,00	0,00	0,00	0,00	0,00	0,00
Receita Agropecuária	0,00	0,00	0,00	0,00	0,00	0,00	0,00	0,00	0,00	0,00	0,00	0,00	0,00	0,00
Receita Industrial	0,00	0,00	0,00	0,00	0,00	0,00	0,00	0,00	0,00	0,00	0,00	0,00	0,00	0,00
Receita de Serviços	0,00	0,00	0,00	0,00	0,00	0,00	0,00	0,00	0,00	0,00	0,00	0,00	0,00	0,00
Transferências Correntes	6.389.294,21	5.499.628,72	18.212.444,88	5.479.670,91	5.467.892,71	5.810.386,66	5.988.093,95	10.611.547,54	5.966.516,72	6.877.994,54	5.243.126,65	7.816.649,16	89.123.046,65	78.531.000,00
Cota-Parte FPM	2.418.747,30	1.905.241,94	2.605.411,23	1.901.061,70	1.891.529,40	1.557.334,46	2.113.020,63	3.603.204,13	2.136.846,92	3.087.648,44	1.805.433,49	1.769.724,50	26.596.104,34	26.476.000,00
Cota-Parte ICMS	703.862,84	743.655,74	996.324,65	740.424,05	851.442,64	931.444,31	861.081,20	1.322.887,43	458.949,80	668.641,95	721.643,74	518.676,14	9.519.034,49	10.650.000,00
Cota-Parte IPVA	97.469,99	83.276,90	176.313,82	118.941,47	151.780,15	134.818,78	64.204,09	62.830,02	56.128,73	42.451,95	61.998,23	51.234,96	1.101.450,09	1.200.000,00
Cota-Parte ITR	209,51	124,30	2.605,77	2.396,01	7.104,97	40.160,27	2.134,26	809,16	199,67	292,69	190,54	96,02	56.323,17	50.000,00
Transferência da LC 87/1996	0,00	0,00	0,00	0,00	0,00	0,00	0,00	0,00	0,00	0,00	0,00	0,00	0,00	30.000,00
Transferência da LC 61/1989	6.346,33	6.649,82	6.697,42	5.994,25	7.307,14	6.466,74	6.791,01	7.982,20	4.456,71	4.821,02	8.003,11	3.952,70	75.508,45	100.000,00
Transferências do FUNDEB	2.115.834,04	1.824.085,76	1.993.891,93	1.827.531,57	1.876.326,48	1.928.262,53	1.988.940,19	2.668.192,87	2.558.947,96	2.233.803,78	1.753.861,71	2.228.349,97	24.998.028,79	23.500.000,00
Outras Transferências Correntes	1.028.824,20	936.594,28	12.431.200,06	883.321,86	881.801,93	1.011.899,57	931.422,37	2.945.641,73	750.988,93	840.334,71	891.994,83	3.244.574,87	26.776.597,32	16.525.000,00
Outras Receitas Correntes	15.359,08	29.533,51	10.650,67	4.815,89	6.218,03	6.473,65	132.215,98	27.821,85	13.736,24	3.862,67	14.555,21	3.757,63	269.000,41	260.120,00
DEDUÇÕES (II)	-644.057,80	-546.459,67	-548.447,59	-552.564,50	-540.451,31	-532.750,69	-608.187,96	-782.456,56	-530.424,89	-759.806,88	-518.564,05	-467.946,19	-7.032.118,09	-7.720.000,00
Contrib. do Servidor Para o Plano de Previdência	0,00	0,00	0,00	0,00	0,00	0,00	0,00	0,00	0,00	0,00	0,00	0,00	0,00	0,00
Compensação Financ. entre Regimes Previd.	0,00	0,00	0,00	0,00	0,00	0,00	0,00	0,00	0,00	0,00	0,00	0,00	0,00	0,00
Dedução da Receita para Formação do FUNDEB	-644.057,80	-546.459,67	-548.447,59	-552.564,50	-540.451,31	-532.750,69	-608.187,96	-782.456,56	-530.424,89	-759.806,88	-518.564,05	-467.946,19	-7.032.118,09	-7.720.000,00

PREFEITURA MUNICIPAL DE ITABELA
RELATÓRIO RESUMIDO DA EXECUÇÃO ORÇAMENTÁRIA
DEMONSTRATIVO DA RECEITA CORRENTE LÍQUIDA
ORÇAMENTO FISCAL E DA SEGURIDADE SOCIAL
MAIO/2019 A ABRIL/2020


RREO - Anexo 3 (LRF, Art 53, inciso I)

Em reais.


ESPECIFICAÇÃO	EVOLUÇÃO DA RECEITA REALIZADA NOS ÚLTIMOS 12 MESES												TOTAL (ÚLTIMOS 12 MESES)	PREVISÃO ATUALIZADA <2020>
	05/2019	06/2019	07/2019	08/2019	09/2019	10/2019	11/2019	12/2019	01/2020	02/2020	03/2020	04/2020		
RECEITA CORRENTE LÍQUIDA III = (I-II)	6.517.790,23	5.892.170,15	18.635.485,73	6.054.166,63	5.837.347,92	6.118.365,28	5.833.005,46	11.493.706,87	6.227.062,72	7.550.878,24	5.340.254,52	8.081.483,43	93.581.717,18	83.320.205,00

FONTE: Sistema ST Consultoria Ltd, Unidade Responsável: PREFEITURA MUNICIPAL DE ITABELA. Emissão: 28/05/2020, às 22:49:01.

NOTA:


Luciano Francisqueto
Prefeito Municipal


MARCELO COMÉRIO
Controlador Interno


Alexander Moreira Santana
Contador
CRC/BA 18.121

Relatório de Gestão Fiscal

PREFEITURA MUNICIPAL DE ITABELA

RELATÓRIO DE GESTÃO FISCAL
DEMONSTRATIVO DA DESPESA COM PESSOAL
ORÇAMENTO FISCAL E DA SEGURIDADE SOCIAL
MAIO/2019 A ABRIL/2020
RGF - ANEXO 1 (LRF, art. 55, inciso I, alínea "a")

R\$ 1,00

DESPESAS COM PESSOAL	DESPESAS EXECUTADAS (Últimos 12 meses)												Total (Últimos 12 meses) (a)	Inscritas em Restos a Pagar Não Processados (b)
	LIQUIDADAS													
	MAI/2019	JUN/2019	JUL/2019	AGO/2019	SET/2019	OUT/2019	NOV/2019	DEZ/2019	JAN/2020	FEV/2020	MAR/2020	ABR/2020		
DESPESA BRUTA COM PESSOAL (I)	4.682.172,49	4.460.142,23	4.325.165,83	4.337.932,33	4.376.123,56	4.506.804,19	3.750.774,36	4.349.028,31	6.356.464,23	5.269.183,71	4.038.791,05	4.402.565,15	54.855.148,04	0,00
Pessoal Ativo	3.924.407,00	4.092.655,47	3.955.076,88	3.953.155,95	3.991.197,07	4.108.183,53	3.745.697,04	3.584.794,59	6.310.964,23	4.319.957,98	3.974.877,73	3.899.171,16	49.860.128,62	0,00
Vencimentos, Vantagens e Outras Despesas Variáveis	3.010.581,97	3.751.586,65	3.618.871,67	3.612.200,53	3.643.397,15	3.757.615,80	3.851.238,95	3.294.355,98	6.307.642,23	3.724.903,27	3.904.280,79	3.584.229,42	48.566.961,39	0,00
Obrigações Patronais	313.825,03	341.068,82	336.205,21	340.886,42	343.799,94	350.567,73	94.470,09	190.428,60	3.322,00	595.054,71	68.596,94	314.941,74	3.293.167,23	0,00
Benefícios Previdenciários	0,00	0,00	0,00	0,00	0,00	0,00	0,00	0,00	0,00	0,00	0,00	0,00	0,00	0,00
Pessoal Inativo e Pensionistas	757.765,49	367.486,76	370.088,95	384.776,38	384.926,49	398.620,66	5.077,32	764.243,73	0,00	903.725,73	1.913,92	453.005,11	4.791.630,54	0,00
Aposentadorias, Reserva e Reformas	635.671,45	309.844,42	310.363,29	323.460,73	327.284,15	324.878,98	2.994,00	642.339,37	0,00	794.536,78	0,00	425.836,09	4.097.209,24	0,00
Pensões	122.094,04	57.642,34	59.725,66	61.315,65	57.642,34	73.741,70	2.083,32	121.904,36	0,00	109.188,95	1.913,92	27.169,02	694.421,30	0,00
Outros Benefícios Previdenciários	0,00	0,00	0,00	0,00	0,00	0,00	0,00	0,00	0,00	0,00	0,00	0,00	0,00	0,00
Outras despesas de pessoal decorrentes de contratos de terceirização ou de contratação de forma indireta (§ 1º do art. 18 da LRF)	0,00	0,00	0,00	0,00	0,00	0,00	0,00	0,00	45.500,00	45.500,00	62.000,00	50.398,98	203.388,88	0,00
DESPESAS NÃO COMPUTADAS (II) (§ 1º do art. 19 da LRF)	757.765,49	367.486,76	370.088,95	384.776,38	384.926,49	398.620,66	5.077,32	768.632,95	479.734,67	903.725,73	1.913,92	453.005,11	5.275.744,43	0,00
Indenizações por Demissão e Incentivos à Demissão Voluntária	0,00	0,00	0,00	0,00	0,00	0,00	0,00	0,00	0,00	0,00	0,00	0,00	0,00	0,00
Decorrentes de Decisão Judicial de Período Anterior ao da Apuração	0,00	0,00	0,00	0,00	0,00	0,00	0,00	0,00	0,00	0,00	0,00	0,00	0,00	0,00
Despesas de Exercícios Anteriores de Período Anterior ao da Apuração	0,00	0,00	0,00	0,00	0,00	0,00	0,00	4.389,22	479.734,67	0,00	0,00	0,00	484.113,89	0,00
Inativos e Pensionistas com Recursos Vinculados	757.765,49	367.486,76	370.088,95	384.776,38	384.926,49	398.620,66	5.077,32	764.243,73	0,00	903.725,73	1.913,92	453.005,11	4.791.630,54	0,00
DESPESA LÍQUIDA COM PESSOAL (III) = (I - II)	3.924.407,00	4.092.655,47	3.955.076,88	3.953.155,95	3.991.197,07	4.108.183,53	3.745.697,04	3.580.395,36	5.876.739,56	4.365.457,98	4.036.877,73	3.949.560,04	49.579.403,61	0,00

APURAÇÃO DO CUMPRIMENTO DO LIMITE LEGAL	VALOR	% SOBRE A RCL AJUSTADA
RECEITA CORRENTE LÍQUIDA - RCL (IV)		93.581.717,18
(-) Transferências obrigatórias da União relativas às emendas individuais (V) (§ 13, art. 166 da CF)		0,00
= RECEITA CORRENTE LÍQUIDA AJUSTADA (VI)		93.581.717,18
DESPESA TOTAL COM PESSOAL - DTP (VII) = (III a + III b)		49.579.403,61
LIMITE MÁXIMO (VIII) (incisos I, II e III, art. 20 da LRF)		50.534.127,28
LIMITE PRUDENCIAL (IX) = (0,95 x VIII) (parágrafo único do art. 22 da LRF)		48.007.420,91
LIMITE DE ALERTA (X) = (0,90 x VIII) (inciso II do §1º do art. 59 da LRF)		45.480.714,55

FONTE: ST Consultoria Ltda. PREFEITURA MUNICIPAL DE ITABELA, 28/05/2020, 00:00:00.

Nota: 1. Nos demonstrativos elaborados no primeiro e no segundo quadrimestre de cada exercício, os valores de restos a pagar não processados inscritos em 31 de dezembro do exercício anterior continuarão a ser informados nesse campo.

Luciano Francisqueto
Prefeito Municipal

MARCELO COMÉRIO
Controlador Interno

Alexander Moreira Santana
Contador
CRC/BA 18.121

Sistema Desenvolvido pela ST Consultoria Ltda. (71) 3503-5400

Pág.: 1 de 1

Atos Administrativos



AUDIÊNCIA PÚBLICA

AVALIAÇÃO DAS METAS FISCAIS I QUADRIMESTRE DE 2020

ITABELA-BA



AUDIÊNCIA PÚBLICA

Motivo para realização da Audiência Pública:

“ Para atender ao disposto no §4º do art. 9º, assim como os objetivos previstos §1º do art. 1º da LC 101/00, a saber: A responsabilidade na gestão fiscal pressupõe a ação planejada e transparente, em que se previnem riscos e corrigem desvios capazes de afetar o equilíbrio das contas públicas...”



AUDIÊNCIA PÚBLICA

Lei de Responsabilidade Fiscal:

“ Art.9º (...)

§ 4º Até o final dos meses de maio, setembro e fevereiro, o Poder Executivo demonstrará e avaliará o cumprimento das metas fiscais de cada quadrimestre, em audiência pública na comissão referida no §1º do art. 166 da Constituição ou equivalente nas Casas Legislativas estaduais e municipais”.



EVOLUÇÃO DA RECEITA TRIBUTÁRIA

DISCRIMINAÇÃO	RECEITAS REALIZADAS		
	ATÉ IQUADRIMESTRE 2019 (A)	ATÉ O IQUADRIMESTRE 2020 (B)	VARIAÇÃO %
RECEITAS TRIBUTÁRIAS	1.756.017,87	1.610.751,38	-8,27%
IPTU	141.866,19	89.051,03	-62,77%
IRRF	816.239,69	806.051,12	-1,24%
ITBI	75.270,00	122.100,00	62,21%
ISS	512.824,29	454.146,35	11,44%
TAXAS	209.817,70	139.402,88	-33,55%

DISCRIMINAÇÃO	RECEITAS REALIZADAS			
	Jan a abril/2019 (A)	Jan a abril/2020 (B)	VARIAÇÃO (B – A)	CRESCIMENTO
TRANSFERÊNCIA	23.971.988,61	25.732.924,91	1.760.936,30	7,35%.
FPM	8.745.683,24	8.799.653,35	53.970,11	0,61%
ICMS	3.061.756,06	2.367.911,63	-693.844,43	-22,66%
IPI	25.746,82	21.273,54	-4.473,28	-17,27%
IPVA	234.871,47	211.814,87	-23.056,60	-9,81%
FUNDEB	8.544.693,10	8.774.963,42	230.270,32	2,69%
FNDE	532.302,46	528.050,62	-4.251,84	-0,79%
FEP/ROYALTIES	119.182,45	148.737,95	29.555,50	24,80%
SUS	2.488.379,30	4.788.921,53	2.300.542,23	92,45%
FNAS	219.373,71	91.598,00	-127.775,71	-58,24%



Metas Fiscais – 2020
Demonstrativo das Metas Anuais

COMPARATIVO RECEITA E DESPESA

DISCRIMINAÇÃO	I QUADRIMESTRE 2019	I QUADRIMESTRE 2020	VARIAÇÃO %
I – Receitas	23.701.841,27	25.794.429,04	7,76%
II – Despesas	22.799.086,55	24.759.098,46	8,59%
III – Resultado (I-II)	902.754,72	1.035.330,58	



ÍNDICES CONSTITUCIONAIS

- ***APLICAÇÃO DO PERCENTUAL DE EDUCAÇÃO;***
- ***APLICAÇÃO DO PERCENTUAL DO FUNDEB COM PROFISSIONAIS DO MAGISTÉRIO;***
- ***APLICAÇÃO DO PERCENTUAL DE SAÚDE;***
- ***APLICAÇÃO DO PERCENTUAL DO LIMITE DE GASTOS COM PESSOAL.***



Da aplicação mínima em Educação Art.212 CF.

“ Art. 212. A União aplicará, anualmente, nunca menos de dezoito e os Estados, o Distrito Federal e os Municípios 25% (vinte e cinco por cento), no mínimo, da Receita resultante de impostos, compreendida a proveniente de transferências, na manutenção e desenvolvimento do ensino.”



TRANSFERÊNCIAS PARA EDUCAÇÃO

DISCRIMINAÇÃO	RECEITAS REALIZADAS
	ATÉ O I QUADRIMESTRE 2020
RECEITAS	10.098.014,04
FNDE	528.050,62
FUNDEB	8.774.963,42
TRANSFERENCIA DO MUNICIPIO	795.000,00



DESPESAS PAGAS- FUNDO DE EDUCAÇÃO

DISCRIMINAÇÃO	ATÉ O I QUADRIMESTRE 2020
DESPESAS	11.478.637,05
FNDE	165.893,67
FUNDEB	8.413.230,00
FUNDEF PRECATÓRIO	1.335.756,69
RECURSO PRÓPRIO (MDE)	1.563.756,69



**APLICAÇÃO DE DESPESAS COM EDUCAÇÃO
JANEIRO A ABRIL DE 2020**

ESPECIFICAÇÃO	LIMITE MÍNIMO	PERCENTUAL APLICADO	Limite Legal
Educação (Art.212 C.F)	25%	25,72%	Atendido



Dos gastos com remuneração dos Profissionais do Magistério

(Emenda Constitucional nº53)

É obrigatório a aplicação mínima de 60% das receitas proveniente do Fundo incluído a complementação da União, quando for o caso, na remuneração dos profissionais do magistério da Educação Básica em efetivo exercício na rede pública, aí se incluindo os encargos sociais decorrentes dessa remuneração.



**ÍNDICE DO FUNDEB 60 E 40
JANEIRO A ABRIL DE 2020**

	Em reais
Transferência do FUNDEB	8.774.963,42
Remuneração do Magistério, FUNDEB 60	7.204.809,93
PERCENTUAL APLICADO	82,10%
FUNDEB 40 PERCENTUAL APLICADO	1.208.423,07 13,77%



DESPESAS COM SAÚDE

Emenda Constitucional 29 e Resolução TCM 1064/05, Art. 9º

“ Art. 9º. Até o momento em que vierem a ser estabelecidos novos índices percentuais por Lei Complementar à Constituição Federal, conforme prevê o § 3º do art. 198 dessa Carta, os municípios deverão aplicar, anualmente, em ações e serviços públicos de saúde, no mínimo, 15% do Produto da arrecadação de receitas resultantes de impostos e proveniente de transferências...).



TRANSFERÊNCIAS PARA SAÚDE

DISCRIMINAÇÃO	RECEITAS REALIZADAS
	ATÉ I QUADRIMESTRE 2020
RECEITAS	6.618.921,53
SUS/CONVÊNIOS	4.788.921,53
TRANSFERENCIA RECURSO PRÓPRIO 15%	1.830.000,00



DESPESAS PAGAS –FUNDO DE SAÚDE

DISCRIMINAÇÃO	DESPESAS REALIZADAS
	ATÉ I QUADRIMESTRE 2020
DESPESAS	6.944.455,70
SUS/CONVÊNIOS	4.964.402,27
TRANSFERENCIA RECURSO PRÓPRIO 15%	1.980.053,43



**APLICAÇÃO DE DESPESAS COM SAÚDE
JANEIRO A ABRIL DE 2020**

ESPECIFICAÇÃO	LIMITE MÍNIMO	PERCENTUAL APLICADO	Limite Legal
Saúde	15%	15,38%	Atendido



DESPESA COM PESSOAL

- ***A LRF – Arts 21 a 23, estabelece os limites de Despesa com Pessoal:***
- ***“Art. 21 – É nulo de pleno direito o ato que provoque aumento da despesa com pessoal.***
- ***Art. 22- A verificação do cumprimento dos limites estabelecidos nos arts. 19 a 20 será realizada no final de cada quadrimestre.***
- ***Art. 23 – Se a despesa total com pessoal, do Poder ou órgão referido no art. 20, ultrapassar os limites definidos no mesmo artigo, sem prejuízo das medidas previstas no art. 22, o percentual excedente terá de ser eliminado nos dois quadrimestres seguintes, sendo pelo menos um terço no primeiro, adotando-se, entre outras, as providências previstas nos § 3º e 4º do art. 169 da Constituição.”***

Despesa com Pessoal
Período: Maio/2019 a Abril/2020

DESCRIÇÃO	Em Reais
DESPESA BRUTA COM PESSOAL (1)	49.087.677,52
RECEITA CORRENTE LÍQUIDA	93.247.347,15
LIMITE MÁXIMO	54%
PERCENTUAL REALIZADO	52,64%