



Diário Oficial do **MUNICÍPIO**

Prefeitura Municipal de Itabela

1

Quarta-feira • 29 de Janeiro de 2020 • Ano • Nº 2540

Esta edição encontra-se no site oficial deste ente.

Prefeitura Municipal de Itabela publica:

- Anexo 13 do Relatório Resumido da Execução Orçamentária – 6º Bimestre de 2019.
- Relatório de Gestão Fiscal – 3º Quadrimestre de 2019.

Imprensa Oficial. Tá aqui, tá legal.

Lei exige que todo gestor publique seus atos no seu veículo oficial para que a gestão seja mais transparente. A Imprensa Oficial cumpre esse papel.

Imprensa Oficial
a publicidade legal
levada a sério

Relatório Resumido da Execução Orçamentária

PREFEITURA MUNICIPAL DE ITABELA
RELATÓRIO RESUMIDO DA EXECUÇÃO ORÇAMENTÁRIA
DEMONSTRATIVO DAS PARCERIAS PÚBLICO PRIVADAS
ORÇAMENTO FISCAL E DA SEGURIDADE SOCIAL
JANEIRO A DEZEMBRO DE 2019/ BIMESTRE NOVEMBRO-DEZEMBRO / 2019

RREO - Anexo 13 (Lei nº 11.079, de 30.12.2004, arts. 22, 25 e 28)

Em reais

IMPACTOS DAS CONTRATAÇÕES DE PPP	SALDO TOTAL EM 31 DE DEZEMBRO DO EXERCÍCIO ANTERIOR	REGISTROS EFETUADOS EM 2019	
		No Bimestre	Até o Bimestre
TOTAL DE ATIVOS			
Ativos Constituídos pela SPE			
TOTAL DE PASSIVOS			
Obrigações decorrentes de Ativos Constituídos pela SPE			
Provisões de PPP			
Outros Passivos			
ATOS POTENCIAIS PASSIVOS			
Obrigações Contratuais			
Riscos não Provisionados			
Outros Passivos			
ATOS POTENCIAIS PASSIVOS			
Obrigações Contratuais			
Riscos não Provisionados			
Garantias Concedidas			
Outros Passivos Contingentes			

DESPESAS DE PPP	EXERCÍCIO ANTERIOR	EXERCÍCIO CORRENTE (EC)	<EC +1>	<EC +2>	<EC +3>	<EC +4>	<EC +5>	<EC +6>	<EC +7>	<EC +8>	<EC +9>
Do Ente Federado, exceto estaduais não dependentes (I)											
Das Estaduais Não-dependentes											
TOTAL DAS DESPESAS											
PPP A CONTRATAR (II)											
RECEITA CORRENTE LÍQUIDA (RCL) (III)											
TOTAL DAS DESPESAS CONSIDERADAS PARA O LIMITE (IV = I + II)											
TOTAL DAS DESPESAS / RCL (%) (V = IV / III)											

FONTE: Sistema ST Consultoria Ltd, Unidade Responsável: PREFEITURA MUNICIPAL DE ITABELA. Emissão: 29/01/2020, às 14:09:15.

NOTA:

LUZIVAL JOSÉ QUEIROZ BORGES
Secretário de Finanças

LUCIANO FRANCISQUETO
Prefeito

ALEXANDER MOREIRA SANTANA
Contador
CRC/BA 18.121

Relatório de Gestão Fiscal

PREFEITURA MUNICIPAL DE ITABELA

RELATÓRIO DE GESTÃO FISCAL
DEMONSTRATIVO DA DESPESA COM PESSOAL
ORÇAMENTO FISCAL E DA SEGURIDADE SOCIAL
JANEIRO/2019 A DEZEMBRO/2019
RGF - ANEXO 1 (LRF, art. 55, inciso I, alínea "a")

R\$ 1,00

DESPESAS COM PESSOAL	DESPESAS EXECUTADAS (Últimos 12 meses)												Inscritas em Restos a Pagar Não Processados (b)	
	LIQUIDADAS													
	JAN/2019	FEV/2019	MAR/2019	ABR/2019	MAI/2019	JUN/2019	JUL/2019	AGO/2019	SET/2019	OUT/2019	NOV/2019	DEZ/2019		Total (Últimos 12 meses) (a)
DESPESA BRUTA COM PESSOAL (I)	5.748.008,30	4.487.811,25	4.095.726,96	3.985.582,17	4.727.672,49	4.506.642,23	4.419.165,83	4.341.932,33	4.496.123,56	4.522.304,19	3.796.174,36	4.452.528,31	53.579.671,88	1.401,84
Pessoal Ativo	5.732.508,30	3.671.757,17	3.672.259,93	3.884.486,17	3.924.407,00	4.092.655,47	3.955.076,88	3.953.155,95	3.991.197,07	4.108.183,53	3.745.697,04	3.584.784,58	48.316.169,09	1.401,84
Vencimentos, Vantagens e Outras Despesas Variáveis	5.314.141,92	3.355.035,21	3.381.034,42	3.581.121,37	3.610.581,97	3.751.586,65	3.618.871,67	3.612.289,53	3.647.397,13	3.757.615,80	3.651.226,95	3.394.355,98	44.675.238,60	0,00
Obrigações Patronais	418.366,38	316.721,96	291.225,51	303.364,80	313.825,03	341.068,82	338.205,21	340.886,42	343.799,94	350.567,73	94.470,09	190.428,60	3.640.930,49	1.401,84
Benefícios Previdenciários	0,00	0,00	0,00	0,00	0,00	0,00	0,00	0,00	0,00	0,00	0,00	0,00	0,00	0,00
Pessoal Inativo e Pensionistas	0,00	740.554,08	371.867,03	1.996,00	757.765,49	367.486,76	370.088,95	384.776,38	384.926,49	398.620,66	5.077,32	764.243,73	4.547.402,89	0,00
Aposentadorias, Reserva e Reformas	0,00	625.269,40	313.632,70	1.996,00	635.671,45	309.844,42	310.363,29	323.460,73	327.284,15	324.878,96	2.994,00	642.339,37	3.817.734,47	0,00
Pensões	0,00	115.284,68	58.234,33	0,00	122.094,04	57.642,34	59.725,66	61.315,65	57.642,34	73.741,70	2.083,32	121.904,36	729.666,42	0,00
Outros Benefícios Previdenciários	0,00	0,00	0,00	0,00	0,00	0,00	0,00	0,00	0,00	0,00	0,00	0,00	0,00	0,00
Outras despesas de pessoal decorrentes de contratos de terceirização ou de contratação de forma indireta (§ 1º do art. 18 da LRF)	15.500,00	75.500,00	51.600,00	99.100,00	45.500,00	46.500,00	94.000,00	4.000,00	120.000,00	15.500,00	45.400,00	103.500,00	716.100,00	0,00
DESPESAS NÃO COMPUTADAS (II) (§ 1º do art. 19 da LRF)	405.758,10	796.473,63	384.455,63	1.996,00	757.765,49	367.486,76	370.088,95	384.776,38	384.926,49	398.620,66	5.077,32	768.632,95	5.026.086,36	0,00
Identificação por Demissão e Incentivos à Demissão Voluntária	0,00	0,00	0,00	0,00	0,00	0,00	0,00	0,00	0,00	0,00	0,00	0,00	0,00	0,00
Decretos de Decisão Judicial de Período Anterior ao da Apuração	0,00	0,00	0,00	0,00	0,00	0,00	0,00	0,00	0,00	0,00	0,00	0,00	0,00	0,00
Despesas de Exercícios Anteriores de Período Anterior ao da Apuração	405.758,10	55.919,55	12.618,60	0,00	0,00	0,00	0,00	0,00	0,00	0,00	0,00	4.389,22	478.665,47	0,00
Inativos e Pensionistas com Recursos Vinculados	0,00	740.554,08	371.867,03	1.996,00	757.765,49	367.486,76	370.088,95	384.776,38	384.926,49	398.620,66	5.077,32	764.243,73	4.547.402,89	0,00
DESPESA LÍQUIDA COM PESSOAL (III) = (I - II)	5.342.250,20	3.691.337,62	3.711.241,33	3.983.586,17	3.969.907,00	4.139.155,47	4.049.076,88	3.957.155,95	4.111.197,07	4.123.683,53	3.791.097,04	3.683.895,36	48.553.583,62	1.401,84

APURAÇÃO DO CUMPRIMENTO DO LIMITE LEGAL	VALOR	% SOBRE A RCL AJUSTADA
RECEITA CORRENTE LÍQUIDA - RCL (IV)	92.413.003,46	-
(+) Transferências obrigatórias da União relativas às emendas individuais (V) (§ 13, art. 166 da CF)	0,00	-
= RECEITA CORRENTE LÍQUIDA AJUSTADA (VI)	92.413.003,46	-
DESPESA TOTAL COM PESSOAL - DTP (VII) = (III a + III b)	48.554.985,46	52,54
LIMITE MÁXIMO (VIII) (incisos I, II e III, art. 20 da LRF)	49.903.021,87	54,00
LIMITE PRUDENCIAL (IX) = (0,95 x VIII) (parágrafo único do art. 22 da LRF)	47.407.870,77	51,30
LIMITE DE ALERTA (X) = (0,90 x VIII) (inciso II do §1º do art. 59 da LRF)	44.912.719,68	48,60

FONTE: ST Consultoria Ltda, PREFEITURA MUNICIPAL DE ITABELA, 29/01/2020, 00:00:00.

Nota: 1. Nos demonstrativos elaborados no primeiro e no segundo quadrimestre de cada exercício, os valores de restos a pagar não processados inscritos em 31 de dezembro do exercício anterior continuarão a ser informados nesse campo.

Luciano Francisqueto
Prefeito Municipal

MARCELO COMÉRIO
Controle Interno

Alexander Moreira Santana
Contador
CRC/BA 18.121

Sistema Desenvolvido pela ST Consultoria Ltda. (71) 3503-5400

Pag.: 1 de 1

PREFEITURA MUNICIPAL DE ITABELA
RELATÓRIO DE GESTÃO FISCAL
DEMONSTRATIVO DA DÍVIDA CONSOLIDADA LÍQUIDA
ORÇAMENTO FISCAL E DA SEGURIDADE SOCIAL
JANEIRO/2019 A DEZEMBRO/2019
RGF – ANEXO 2 (LRF, art. 55, inciso I, alínea "b")

Em Reais.


DÍVIDA CONSOLIDADA	SALDO DO EXERCÍCIO ANTERIOR	SALDO DO EXERCÍCIO DE 2019		
		Até o 1º Quadrimestre	Até o 2º Quadrimestre	Até o 3º Quadrimestre
DÍVIDA CONSOLIDADA - DC (I)	45.031.982,40	44.333.563,08	43.638.932,88	43.142.339,84
Dívida Mobiliária	0,00	0,00	0,00	0,00
Dívida Contratual	45.031.982,40	44.354.592,60	43.680.991,92	43.205.428,40
Empréstimos	0,00	0,00	0,00	0,00
Internos	0,00	0,00	0,00	0,00
Externos	0,00	0,00	0,00	0,00
Reestruturação da Dívida de Estados e Municípios	0,00	0,00	0,00	0,00
Financiamentos	0,00	0,00	0,00	0,00
Internos	0,00	0,00	0,00	0,00
Externos	0,00	0,00	0,00	0,00
Parcelamento e Renegociação de dívidas	45.031.982,40	44.354.592,60	43.680.991,92	43.205.428,40
De Tributos	0,00	0,00	0,00	0,00
De Contribuições Previdenciárias	44.974.300,38	44.296.910,58	43.623.309,90	43.147.746,38
De Demais Contribuições Sociais	57.682,02	57.682,02	57.682,02	57.682,02
Do FGTS	0,00	0,00	0,00	0,00
Com Instituição Não financeira	0,00	0,00	0,00	0,00
Demais Dívidas Contratuais	0,00	0,00	0,00	0,00
Precatórios Posteriores a 05/05/2000 (inclusive) - Vencidos e não pagos	0,00	0,00	0,00	0,00
Outras Dívidas	0,00	-21.029,52	-42.059,04	-63.088,56
DEDUÇÕES (II)	32.620.913,24	25.387.417,39	27.942.406,93	19.643.668,56
Disponibilidade de Caixa¹	32.620.913,24	25.387.417,39	27.942.406,93	19.643.668,56
Disponibilidade de Caixa Bruta	32.629.019,39	23.935.858,48	26.490.848,02	18.124.906,17
(-) Restos a Pagar Processados	8.106,15	-1.451.558,91	-1.451.558,91	-1.518.762,39
Demais Haveres Financeiros	0,00	0,00	0,00	0,00
DÍVIDA CONSOLIDADA LÍQUIDA (III)=(I-II)	12.411.069,16	18.967.175,21	15.738.584,99	23.561.759,84
RECEITA CORRENTE LÍQUIDA - RCL	71.334.576,67	74.689.046,73	88.090.254,73	92.413.003,46
% DA DC SOBRE A RCL (I/RCL)	63,13	59,39	49,59	46,75
% DA DCL SOBRE A RCL (III/RCL)	17,40	25,39	17,87	25,50
LIMITE DEFINIDO POR RESOLUÇÃO DO SENADO FEDERAL (120%)	85.601.492,00	89.626.856,08	105.708.305,68	110.895.604,15
LIMITE DE ALERTA (inciso III do § 1º do art. 59 da LRF) (108%)	77.041.342,80	80.664.170,47	95.137.475,11	99.806.043,74


OUTROS VALORES NÃO INTEGRANTES DA DC	SALDO DO EXERCÍCIO ANTERIOR	SALDO DO EXERCÍCIO DE 2019		
		Até o 1º Quadrimestre	Até o 2º Quadrimestre	Até o 3º Quadrimestre
PRECATÓRIOS ANTERIORES A 05/05/2000	0,00	0,00	0,00	0,00
PRECATÓRIOS POSTERIORES A 05/05/2000 (Não incluídos na DCL)	0,00	0,00	0,00	0,00
PASSIVO ATUARIAL	93.690.281,31	187.380.562,62	187.380.562,62	187.380.562,62
INSUFICIÊNCIA FINANCEIRA	0,00	0,00	0,00	0,00
DEPÓSITOS E CONSIGNAÇÕES SEM CONTRAPARTIDA	616.843,41	540.305,20	629.124,09	153.603,74
RP NÃO-PROCESSADOS	0,00	-11.432.951,78	-17.232.843,50	-20.750.136,57
ANTECIPAÇÕES DE RECEITA ORÇAMENTÁRIA - ARO	0,00	0,00	0,00	0,00
DÍVIDA CONTRATUAL DE PPP	0,00	0,00	0,00	0,00
APROPRIAÇÃO DE DEPÓSITOS JUDICIAIS - LC 151/2015	0,00	0,00	0,00	0,00


FONTE: Sistema ST Consultoria Ltd, Unidade Responsável: PREFEITURA MUNICIPAL DE ITABELA. Emissão: 29/01/2020, às 13:45:49.

- Se o saldo apurado for negativo, ou seja, se o total da Disponibilidade de Caixa Bruta for menor que Restos a Pagar Processados, esse saldo negativo não deverá ser informado.
- Refere-se aos precatórios posteriores a 05/05/2000 que, em cumprimento ao disposto no artigo 100 da Constituição Federal, ainda não foram incluídos no orçamento ou constam.

NOTA:


Luciano Francisqueto
Prefeito Municipal


MARCELO COMÉRIO
Controle Interno


Alexander Moreira Santana
Contador
CRC/BA 18.121

Sistema Desenvolvido pela ST Consultoria Ltda. (71) 3503-5400

CERTIFICAÇÃO DIGITAL: AYYII75VVAHHIMONCC55SG

Esta edição encontra-se no site oficial deste ente.

PREFEITURA MUNICIPAL DE ITABELA
RELATÓRIO DE GESTÃO FISCAL
DEMONSTRATIVO DAS GARANTIAS E CONTRAGARANTIAS DE VALORES
ORÇAMENTO FISCAL E DA SEGURIDADE SOCIAL
JANEIRO A DEZEMBRO / QUADRIMESTRE SETEMBRO-DEZEMBRO
RGF – ANEXO 3 (LRF, art. 55, inciso I, alínea "c" e art. 40, § 1º)

Em Reais

GARANTIAS CONCEDIDAS	SALDO DO EXERCÍCIO ANTERIOR	SALDO DO EXERCÍCIO DE 2019		
		Até o 1º Quadrimestre	Até o 2º Quadrimestre	Até o 3º Quadrimestre
EXTERNAS (V)	0,00	0,00	0,00	0,00
Aval ou Fiança em Operações de Crédito	0,00	0,00	0,00	0,00
INTERNAS (VI)	0,00	0,00	0,00	0,00
Aval ou Fiança em Operações de Crédito	0,00	0,00	0,00	0,00
Outras Garantias nos Termos da LRF1	0,00	0,00	0,00	0,00
	0,00	0,00	0,00	0,00

FONTE: Sistema ST Consultoria Ltd, Unidade Responsável: PREFEITURA MUNICIPAL DE ITABELA. Emissão: 29/01/2020, às 13:47:24.

Luciano Francisqueto
Prefeito Municipal

Marcelo Comério
Controle Interno

Alexander Moreira Santana
Contador
CRC/BA 18.121

PREFEITURA MUNICIPAL DE ITABELA
RELATÓRIO DE GESTÃO FISCAL
DEMONSTRATIVO DAS OPERAÇÕES DE CRÉDITO
ORÇAMENTO FISCAL E DA SEGURIDADE SOCIAL
JANEIRO A DEZEMBRO / QUADRIMESTRE SETEMBRO-DEZEMBRO

RGF – ANEXO 4 (LRF, art. 55, inciso I, alínea "d" e inciso III alínea "c")

Em Reais.

OPERAÇÕES DE CRÉDITO	VALOR REALIZADO	
	No Quadrimestre de Referência	Até o Quadrimestre de Referência (a)

Luciano Francisqueto
Prefeito

MARCELO COMÉRIO
Controle Interno

Alexander Moreira Santana
Contador
CRC/BA 18.121

PREFEITURA MUNICIPAL DE ITABELA
RELATÓRIO DE GESTÃO FISCAL
DEMONSTRATIVO DA DISPONIBILIDADE DE CAIXA
Orçamento Fiscal e da Seguridade Social
JANEIRO A DEZEMBRO DE 2019
RGF – ANEXO 5 (LRF, art. 55, Inciso III, alínea "a")

Em Reais.

IDENTIFICAÇÃO DOS RECURSOS	DISPONIBILIDADE DE CAIXA BRUTA (a)	OBRIGAÇÕES FINANCEIRAS				INSUFICIÊNCIA FINANCEIRA VERIFICADA NO CONSÓRCIO PÚBLICO (f)	DISPONIBILIDADE DE CAIXA LÍQUIDA (ANTES DA INSCRIÇÃO EM RESTOS A PAGAR NÃO PROCESSADOS DO EXERCÍCIO) (g) = (a - (b + c + d + e) - f)	RESTOS A PAGAR EMPENHADOS E NÃO LIQUIDADOS DO EXERCÍCIO (h)	EMPENHOS NÃO LIQUIDADOS CANCELADOS (NÃO INSCRITOS POR INSUFICIÊNCIA FINANCEIRA)	DISPONIBILIDADE DE CAIXA LÍQUIDA (APÓS A INSCRIÇÃO EM RESTOS A PAGAR NÃO PROCESSADOS DO EXERCÍCIO) (i) = (g - h)
		Restos a Pagar Liquidados e Não Pagos		Restos a Pagar Empenhados e Não Liquidados de Exercícios Anteriores (d)	Demais Obrigações Financeiras (e)					
		De Exercícios Anteriores (b)	Do Exercício (c)							
TOTAL DOS RECURSOS NÃO VINCULADOS (I)	513.063,60	-495.911,66	1.065.652,27	0,00	0,00	0,00	-56.677,01	-77.232,97	20.555,96	
Ordinário	513.063,60	-495.911,66	1.065.652,27	0,00	0,00	0,00	-56.677,01	-77.232,97	20.555,96	
Outros Recursos não Vinculados	0,00	0,00	0,00	0,00	0,00	0,00	0,00	0,00	0,00	
TOTAL DOS RECURSOS VINCULADOS (II)	17.341.210,21	-963.753,40	851.871,36	-13.818.047,94			31.271.140,19	771.816,33	30.499.323,86	
Receitas de Impostos e de Transferência de Impostos - Educação	654.163,96	-41.134,15	39.703,78	0,00			655.594,33	-10.238,90	665.833,23	
Transferências do FUNDEB	0,00	0,00	0,00	0,00			0,00	0,00	0,00	
Outros Recursos Vinculados à Educação	537.345,65	-54.630,64	0,00	0,00			591.976,29	-284.837,02	876.813,31	
Receitas de Impostos e de Transferência de Impostos - Saúde	314.290,95	-17.535,38	1.819,42	0,00			330.006,91	0,00	330.006,91	
Outros Recursos Vinculados à Saúde	327.487,28	-313.098,88	445.955,87	0,00			194.630,29	-32.026,32	226.656,61	
Recursos Vinculados à Assistência Social	1.703.610,19	-434.515,28	122.003,30	0,00			2.016.122,17	-351.461,92	2.367.584,09	
Recursos Vinculados ao RPPS - Plano Previdenciário	169.212,07	-95.946,62	97.760,24	0,00			167.398,45	-32.077,47	199.475,92	
Recursos Vinculados ao RPPS - Plano Financeiro	0,00	0,00	0,00	0,00			0,00	0,00	0,00	
Recursos de Operações de Crédito (exceto vinculados à Educação e à Saúde)	0,00	0,00	0,00	0,00			0,00	0,00	0,00	
Recursos de Alienação de Bens/Ativos	0,00	0,00	0,00	0,00			0,00	0,00	0,00	
Outros Recursos Vinculados	13.635.100,11	-6.892,45	144.628,75	-13.818.047,94			27.315.411,75	1.482.457,96	25.832.953,79	
TOTAL (III) = (I + II)	17.854.273,81	-1.459.665,06	1.917.523,63	-13.818.047,94	0,00	0,00	27.315.411,75	694.583,36	25.832.953,79	

FONTE: Sistema ST Consultoria Ltda. Unidade Responsável: PREFEITURA MUNICIPAL DE ITABELA. Emissão: 29/01/2020, às 13:57:44.

NOTA:

Sistema Desenvolvido pela ST Consultoria Ltda. (71) 3503-5400

(1/1)

PREFEITURA MUNICIPAL DE ITABELA
RELATÓRIO DE GESTÃO FISCAL
DEMONSTRATIVO SIMPLIFICADO DO RELATÓRIO DE GESTÃO FISCAL
ORÇAMENTO FISCAL E DA SEGURIDADE SOCIAL
JANEIRO/2019 A DEZEMBRO/2019
LRF, art. 48 – Anexo 6

R\$ 1,00

RECEITA CORRENTE LÍQUIDA	VALOR ATÉ O QUADRIMESTRE/SEMESTRE
Receita Corrente Líquida	92.413.003,46
Receita Corrente Líquida Ajustada	92.413.003,46

DESPESA COM PESSOAL	VALOR	% SOBRE A RCL AJUSTADA
Despesa Total com Pessoal - DTP	48.554.985,46	52,54
Limite Máximo (incisos I, II e III, art. 20 da LRF) - <%>	49.903.021,87	54,00
Limite Prudencial (parágrafo único, art. 22 da LRF) - <%>	47.407.870,77	51,30
Limite de Alerta (inciso II do §1º do art. 59 da LRF) - <%>	44.912.719,68	48,60


DÍVIDA CONSOLIDADA	VALOR	% SOBRE A RCL
Dívida Consolidada Líquida	15.738.584,99	17,03
Limite Definido por Resolução do Senado Federal	105.708.305,68	114,39


GARANTIAS DE VALORES	VALOR	% SOBRE A RCL
Total das Garantias Concedidas	0,00	0,00
Limite Definido por Resolução do Senado Federal	0,00	0,00

OPERAÇÕES DE CRÉDITO	VALOR	% SOBRE A RCL
Operações de Crédito Externas e Internas	0,00	0,00
Operações de Crédito por Antecipação da Receita	0,00	0,00
Limite definido pelo Senado Federal para Operações de Crédito Externas e Internas	0,00	0,00
Limite definido pelo Senado Federal para Operações de Crédito por Antecipação da Receita	0,00	0,00

RESTOS A PAGAR	RESTOS A PAGAR EMPENHADOS E NÃO LIQUIDADOS DO EXERCÍCIO	DISPONIBILIDADE DE CAIXA LÍQUIDA (APÓS A INSCRIÇÃO EM RESTOS A PAGAR NÃO PROCESSADOS DO EXERCÍCIO)
Valor Total	31.214.463,18	30.519.879,82


Luciano Francisqueto
Prefeito Municipal


MARCELO COMÉRIO
Controle Interno


Alexander Moreira Santana
Contador
CRC/BA 18.121